


číslo 1 / listopad 2023

# CHAMELEON

---

školní časopis Základní školy Školní v Kaplici

---





## Slovo ředitele školy

Vážení kolegové, milí žáci, rodiče, přátelé školy,

jsm velmi rád, že časopis Chameleon vstoupil do druhého ročníku a že je stále dostatek nadšených a aktivních „reportérů“, kteří se společně s paní učitelkou Pechovou podílí na tvorbě tohoto časopisu.

Prázdniny utekly jako voda, zahájili jsme nový školní rok. Úkolů před sebou máme spoustu, hlavním úkolem pro žáky je kvalitně se vzdělávat. My, učitelé, pro to uděláme maximum, abychom nabídli žákům zajímavé učební metody a formy práce. Máme kvalitní učebnu informatiky, moderní učebnu cizích jazyků. Připravuje se modernizace učebny fyziky a chemie. Také se připravuje společně se zřizovatelem modernizace školní kuchyně.

Abychom šetřili drahou elektrickou energii, vyměnili jsme již téměř ve všech prostorách školy staré a neekonomické zářivky za LED osvětlení. Snažíme se školu postupně modernizovat a vytvářet pro žáky příjemné a klidné prostředí. Proto nás velmi mrzí, jak někteří žáci nešetří papírovými ručníky na toaletách a u školní jídelny.

Rozhodně se také musím zmínit o těch, kteří dělají školu školou. Tedy o kantorském sboru. Náš učitelský sbor je v podstatě stabilní, v minulých letech došlo k částečnému omlazení. Vsadili jsme na odborníky s vysokou aprobačí, lidským přístupem a empatií. Osobně se domnívám, že ne každá škola se může chlubit tak vysoce profesionálním kádrem, který má naše škola. A výhled do budoucna? Ten bude záviset především na zájmu rodičů a žáků o naši školu.

Do školního roku 2023/2024 Vám všem přeji co nejvíce nových poznatků, inspirativních chvil, malých i velkých úspěchů a především pohody. Doufám, že všichni budeme dodržovat ve škole i mimo ni pravidla slušného chování, tolerance, vzájemné pomoci a společně budeme vytvářet příjemné školní prostředí. Všem žákům přeji mnoho úspěchů a radosti, ale také schopnost se z případných neúspěchů a chyb poučit. Rodičům pak, aby trpělivě naslouchali potřebám svých dětí, učili se společně a od sebe navzájem.

Mgr. Pavel Petr, ředitel školy

## Obsah

Prvňáčci a deváťáčky .....	3
Prvňáčci a sedmačky .....	3
Pouštění draků na prvním stupni.....	5
Halloween v druhé bééé .....	6
Podzimní tvoření v 3.B .....	8
Evropský den bez aut ve 4. B .....	10
Podzimní tvoření ve 4. A a 4.B.....	12
Zážitky z prázdnin z 5.C .....	14
Horninový cyklus v 5.C .....	16
Exkurze do pražské ZOO a postřehy z 6.A .....	16
Adaptační dopoledne v 6.A .....	17
Halloweenské spaní ve škole s 6.A.....	18
Exkurze sedmáků do zpracovatelského zařízení na odpady v Písku .....	19
Přírodopis venku s 8.A.....	20
Vzdělání a řemeslo.....	21
Kino Kambodža .....	22
Tradiční vánoční soutěž o živého vánočního kapra .....	25
Vernisáž Alšova země 2023 .....	25
Vánoční jarmark! .....	25
A teď něco pro zábavu .....	26

## Prvňáčci a devátačky



do nové životní etapy.

Žákyně deváté třídy

Simona Ždiarská



a Eliška Aulíková byly požádány, aby se přišly podívat na prvňáčky. Nejmenší nadšeně vyprávěli o nových zkušenostech ze školy. Jaké je to v družině nebo jaké je to nosit si táč s obědem. Rozdíl mezi školou a školkou určitě je. Ale jaký je rozdíl mezi první a devátou třídou? Prvňáčci žasli nad obtížností matematiky v deváté třídě nebo nad množstvím hodin v rozvrhu. Žákům devátých tříd přejeme mnoho štěstí při ukončení základního vzdělávání a žáčkům nejmenším přejeme šťastné vkročení



## Prvňáčci a sedmačky

Dne 23.10. si holky ze 7.A připravily pro prvňáčky překvapení. Společně s jejich třídními učitelkami přichystaly různé vědomostní i pohybové úkoly. Stanoviště si rozprostřely po tělocvičně, kde se zanedlouho rozvířil chumel těch nejmenších na naší škole. Žáčci dostali kartičky, kam se jim odškrtovali splněné úkoly. Tak hurá do toho!

U prvního stanoviště byla Petra Šimová. Ta si připravila slalom kolem kloboučků a jako pracovní list měla spojování předmětů s jejich stíny. Nikola Kupečková kontrolovala skoky přes hranoly. Sára Compeřová skládala s dětmi slova z písmenek. Nikola Mačková trénovala čtení a jistila prolézačku s kruhy. U Valerie Mimrové se házelo kostkou a dělali se dřepy a podlézali branky. U Báry Littové se skládala číselná řada a trénoval kotrmelec. Adéla Jadlovská

procvičovala počty a děti házely medicinbalem. Jana Míková si přichystala poznávačku rostlin a prolézačku švédskou bednou. Paní učitelka Zdeňka Douchová měřila skok daleký a kontrolovala porovnávání počtů míčeků a nakonec paní učitelka Naďa Šimová procvičovala házení a chytání míčů o zeď.

Nakonec všichni připravené úkoly splnili a zatleskali si pro dobrý pocit z pohybu a odvedené práce.



Foto Michaela Pechová

## Pouštění draků na prvním stupni

K podzimním tradicím jistě patří i pouštění draka. Důležité je, nepodcenit přípravu. Nezapomenout draka doma a přinést ho do školy. Opravit případné nedostatky z posledního létání a vycytat počasí, aby pěkně foukalo.



Foto Petra Vaňásková a Zdeňka Douchová





## Halloween v druhé bééé

Halloweenský den v 2.B připravil pan učitel Lukáš Hejný. Každý předmět byl inspirovaný tímto strašidelným svátkem. Děti kreslily, četly, počítaly a cvičily, a nakonec společně vymyslely příběh, který pan učitel sepsal a trochu pomohl dokončit. Celý den byl skvělý!




Foto Michaela Pechová

**Matematika** – drsné počítání halloweenské slovní úlohy

**Český jazyk** – Halloweenská abeceda /vymýšlení vlastního písmene ze strašidelné abecedy/, příběh strašidla Barbuchy

**Velká požírací přestávka** – požívání lahodných pamlsků (oči, netopýři, dýně a jiné pochutiny), děkujeme za pochutiny rodičům

**Tělocvik** – přeskok na laně přes Mrtvou řeku, Cukr – krev – kostlivec – smrt, Zabíjená, Skřeky strašidel Čp – čtení textu o Halloweenu i Dušiček + vymýšlení strašidelného příběhu /viz níže/

V naší, v naší...V NAŠÍ TŘÍDĚ STRAŠÍ!!!! Tento příběh se odehrál přes noc v naší třídě. Ještě v úterý jsme s panem učitelem zvedli židle a odešli pokojně ze školy nebo družiny domů. Ve třídě pak paní uklízečka vytřela podlahu a vyčistila koberec. Nikdo si však nevšiml pootevřeného okna. Po příchodu do školy jsme s otevřenou pusou sledovali, že ve třídě není vůbec nic - jen hřbitovní svíčky vyskládané do kruhu, ukrutný smrad z doutnající podlahy a pootevřené okno. Jak se to stalo už jsme asi zjistili. Jeden nejmenovaný svědek se nám svěřil s tím, co viděl /pozn. autora: Pokud tyto řádky čtete za tmy, raději si rozsviňte a zkontrolujte, zda máte zavřená okna/. Když totiž procházel v nočních hodinách kolem dvora školy, viděl u plotu, jak prolézal oknem duch do naší třídy. Pak začal řídit a rozbíjel věci v místnosti. Nejvíce to schytil stolek s počítačem. Z vyskleného monitoru z ničeho nic začaly vystupovat pohádkové i hororové postavy, které třídu rozebraly na kostičky. Z nich si pak udělaly ohýnek, by se u nás ohřály. V tu chvíli zřejmě začal ve třídě kolem ohně nepředstavitelný bordel, tedy halloweenský rej. Strašidla tak mohla řídit až do svítání, kdy spálila poslední kostičku z učitelské židle. Jakmile oheň počal uhasínat, bytosti v kruhu se proměnily v zapálené hřbitovní svíčky, které svítí až dodnes. Na závěr chceme poděkovat vedení školy, zejména pak panu školníkovi, který dal naši třídu opět do původního stavu! Dále si z toho všeho bereme ponaučení, že každý den před odchodem domů budeme pozorněji kontrolovat zavřená okna.

Vaše strašidelná druhá bé



foto Petra Vaňásková



## Podzimní tvoření v 3.B



Podzim nám nabízí škálu materiálů, se kterými se dá skvěle tvořit. Co si přinesli žáci 3.B do hodiny výtvarné výchovy a co vytvářeli?

Žáci měli za úkol donést do školy nasbírané přírodniny. Aby měli materiálů dost, vyšli si s paní třídní učitelkou Ivanou Slaninovou na procházku do městského parku.

Co kdo přinesl? Na to jsme se jich zaběhli zeptat a procvičili si i poznávačku rostlin.

**Sofie Nelafuková:** Já přinesla kaštiny a žaludy, listy a klacíky.

**Niky Hozman:** Já přinesl listy javoru a dubu.

**Miriam Nováková:** Přinesla jsem mech, kaštiny a červené a zelené listy buku.

**Eliška Chrtová:** Já jsem donesla listy buku, javoru i dubu a lišejník.

**Lada Klimešová:** Já jsem přinesla kaštiny, žaludy, listy břízy, buku, větve a šišky.

**Miládka Mikešová:** Nasbírala jsem kůru z břízy, žaludy a šípek.

**Alexandr Hála:** Já jsem donesl túje, kapradí a podběl.

Přírodnin bylo spoustu a co s nimi tedy?

Téma práce byl Podzimní skřítek – Podzimníček.

A co všechno potřebovali?

**Adéla Švarcárová:** Potřebovali jsme čtvrtku, pastelky, tužku, nůžky, tempery a lepidlo. Jen tužkovým lepidlem to nedrželo, tak nám paní učitelka půjčila tekuté.

Celou třídu práce moc bavila a nyní se s Vámi podělí o své výsledky.



Máša  
Presniaková



Kiki  
Kovářová



Miládka  
Mikešová



Nikolas Hozman a Alexandr Hála

## Evropský den bez aut ve 4. B

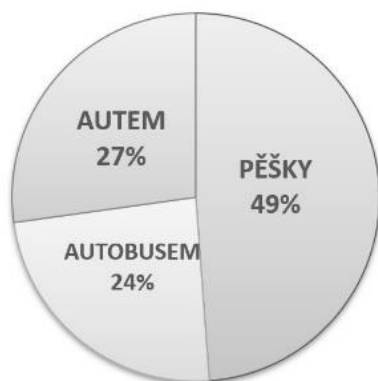


V pátek 22.9. jsme si s žáky 4. B připomněli Evropský den bez aut. Povíдали jsme si o tom, jaké důsledky pro planetu mají výfukové plyny z aut, ale také o tom, jak prospěšný je tělu zdravý pohyb.

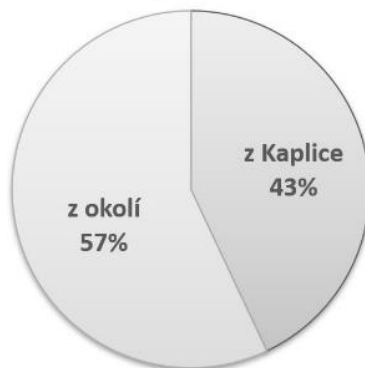
Děti také vytvořily komiksově příběhy na téma **NEJEZDĚTE AUTEM, CHOĎTE PĚŠKY!** a pokusily se navrhnout dopravní značení k naší škole, které by zakazovalo vjezd aut až k bráně.

V rámci tohoto dne jsme se s dětmi vydali na průzkum po třídách naší školy. Celkem jsme se zeptali 342 žáků v 19 třídách. Zajímalo nás, kolik žáků přišlo do školy pěšky (případně na kole, koloběžce apod.), kolik přijelo autobusem a kolik autem (graf č.1). Další naše otázka směřovala už jen na ty, kteří přijeli autem. Chtěli jsme vědět, kdo z nich dorazil z okolí Kaplice a kdo je přímo „kapličák“ (graf č. 2). Pouze ve třídách 3.A, 5.B, 6.A a 9.B dorazili všichni místní pěšky. Zato ve 2.A nám osm z devíti automobilových pasažérů dorazilo z Kaplice.

graf č. 1



graf č. 2



Jaké jsou důvody proč místní jezdí do školy autem?

Jsem líný/á.

Měl/a jsem málo času. Zaspal/a jsem. Zapomněl/a jsem doma tašku a pak už bylo málo času.

Mladší sourozenec neumí chodit nebo je ještě moc malý, aby ušel cestu.

Mám moc těžkou tašku.

Nechtěl jsem jít sám.

Rodiče/prarodiče mě vozí cestou do práce.

Brácha jezdí za svojí holkou na benzinu a po cestě mě odveze do školy.



Foto Hana Uváčiková



## Podzimní tvoření ve 4. A a 4.B

Ve 4.A si podzimní tvoření žáci užili s paní třídní učitelkou Hanou Uváčikovou. Svá díla vystavili ve školní jídelně. Děkujeme za zkrášlení místa.



Foto Michaela Pechová

Ve 4.B si podzimní tvoření vyzkoušeli žáci o pracovních činnostech s paní učitelkou Hanou Trajerovou. Škoda, že životnost skřítků je omezená.




Foto Hana Trajerová





## Zážitky z prázdnin z 5.C

O letních prázdninách jsem šel s bráčkou chytat ryby. Největší výzva byla chytit štiky. Půjeli jsme k rybníčku a nahodili pruty. Po chvíli čekání se ponořil splávek, něco sáhlo, podarilo se mi chytit štiky která měřila 97 cm. Byl to pěkný moment. Mamka nám ji ráce nachystala kvečtu a byla to velká lahůdka.



Patrik Holec 5.B

Moje předslovní  
Byla jsem na táboře. Na táboře jsem chytla jsem 30 kobylek.  
Byla to velká munda. Pak po táboře jsem jela na ryby.  
Chytla jsem svoji největší rybu 7,80 kg.



Míková Lucie

5.B

## Horninový cyklus v 5.C

Žáci měli zajímavý projekt v rámci výuky přírodovědy s paní učitelkou Ludmilou Baštářovou. Horniny. Jejich výuka je pro leckterého pátáka nezajímavá. Učebnice představuje výpis druhů hornin, jak vznikají, k čemu se používají. Asi se nebudu mýlit, když zvažím, že je to prostě trochu nuda. Ale ne v podání paní učitelky, která dětem vymyslela projekt. Každý žák si přinesl kamínky malé, střední i větší. Paní učitelka poskytla písek, šnečí ulity, mušličky, modelínu, krepový papír, špejle a tácy. A hurá do toho. Jak vznikají horniny, kde je na planetě Zemi nalezneme, jaké mají využití. Sopky, řeky, oceány, ostrovy. Jak výsledné dílo vypadá? Skvěle! A jak to žáky bavilo? Prý deset z deseti!




Foto Michaela Pechová

## Exkurze do pražské ZOO a postřehy z 6.A

V září jely třídy 6.A a 7.A se svými třídními učitelkami Jenifer Maratovou a Miroslavou Kostkovou na exkurzi do pražské zoologické zahrady. Jak se dětem líbilo? Úspěch sklidili tuňáci, želvičky, červené pandy, lamy, sloni, lední medvědi, žirafy, pavouci, hroši, hadi, gorily






a bez povšimnutí nezůstaly ani kulisy, jako hinduistický chrám. Někteří žáci byli v zoo poprvé a někteří tento den zažili i první návštěvu Prahy. Byli dojatai, jak je velká a krásná, neboť se jelo autobusem kolem Vyšehradu a Národního muzea. Je skvělé, když žáci dokáží ocenit krásný den.



Zvířátka nakreslila Botezatu Dorina



a Ellen Motyčáková.

## Adaptační dopoledne v 6.A



Přechod na druhý stupeň je změna, se kterou se musí poprat každý školák. Přibudou nové předměty s novými vyučujícími. Výjimku nemá ani třídní učitel. Ložtí páťáci se tak rozloučili se svým třídním učitelem Vojtěchem Borovkou a asistentkou Magdou Frišmanovou a v září je čekala nová třídní učitelka Jenifer Maratová a asistentka Jana Račáková. Je i velká pravděpodobnost, že

do lavic k šestákům zasednou žáci přicházející z okolních malotřídniých škol. Aby se všichni lépe poznali, naplánovali si jedno páteční dopoledne venku. Sportovní oblečení bylo podmínkou. Jak den probíhal? Na to jsme se jich došli zeptat.

Vydali se společně pěšky na Blanský vrch. Prvně si chtěli opéct buřty, tak se musel rozdělat oheň – posbírali klacky a postavili je do pyramidy. Hlavními podpalovači byli David, Jára a Vašek, kteří škrtili sirkou a táborák mohl začít. Opékali se samé dobroty. Nejen buřty, ale i slanina, maršmelouny, chleba, rohlíky, párky a vznikl i jeden experiment s okurkou. Po dobré svačině přišly na řadu hry. Hráli jak slovní, tak i pohybové. Žáci byli moc nadšení, že je paní učitelka vytáhla ze školy a mohli si tak užít i prima počasí.



Foto  
Jenifer  
Maratová

## Halloweenské spaní ve škole s 6.A

Paní učitelka Jenifer Maratová společně s asistentkou Janou Račákovou připravili dětem



Halloweenské

překvapení. A co

více si žáci přejí, než spát ve škole! Sraz měli v šest večer. Prvně si opekli buřty na školní zahradě, poté dlabali dýně a následně plnili kvíz na téma: zvyky a tradice Halloweenu. Když už se venku ochladilo, měli žáci připravenou



stezku odvahy po chodbách druhého stupně. Chodili se svíčkou a museli plnit úkoly. Za splnění celé bojovky, kde se musely počítat i příklady z matematiky, otevřeli truhlu a tam byla výhra v podobě bonbonu. K ukládání ke spánku si pustili film Harry Potter, pak si vyčistily zuby, a pak už se šlo spát. A jak to tak bývá, někdo chrápal, někdo mluvil ze spaní, ale ty zde nebudeme jmenovat 😊 Budíček se rozezněl v 6:20 a ke snídani se podávaly buchty od maminek, kapučíno a jablko. No nemají se ti šestáci ohromně?



### Exkurze sedmáků do zpracovatelského zařízení na odpady v Písku

V úterý 26. 9. jsme jeli na exkurzi do Písku. Byli jsme se podívat v kompostárně a ve sběrném dvoře, potom jsme se podívali do Prácheňského muzea a šli jsme si projít Písek s průvodcem. V kompostárně jsme viděli stroj na zpracování zbytků jídla a hromady kompostů. V muzeu jsme viděli spoustu zajímavých věcí například orchestrion, zlato, velké obrazy, živé ryby a všechno to, co bylo spojeno s Pískem ve starých dobách. Na prohlídce nám průvodce vyprávěl o dějinách Písku, ale převážně o mostu, který se nazývá Kamenný most. Shrnutí – dozvěděli jsme se spoustu zajímavých věcí.

Za třídu 7. A a 7. B napsaly Nikola Kupečková a Amelie Kubatová



Foto Ludmila Baštářová



## Přírodopis venku s 8.A



Ve čtvrtek 2.11. jsme pátou hodinu o přírodopisu šli s naší paní učitelkou Kostkovou kreslit ven křídami kosterní soustavy, kterou zrovna probíráme. Rozdělili jsme se do čtyř skupin a každá skupina kreslila něco z kosterní soustavy (kost, hrudní koš, kloub a kostru).

Tuhle hodinu přírodopisu jsme si hodně užili.

8.A



Foto Miroslava Kostková

## Vzdělání a řemeslo

Žáci devátých tříd mají před sebou nelehký rok. Všichni se musí rozhodnout, kam dál v životě nasměrují své kroky. Vybrat si zaměření, které je bude nejen bavit, ale také živit. Aby žáci měli představu, mezi jakými školami si mohou vybírat, vyjeli společně se svými třídními učitelkami na českobudějovické výstaviště, kde se konala třídní výstava s názvem Vzdělání a řemeslo. Žáci se mohli podrobně seznámit s nabídkou středních škol a učňovských oborů. Získat souhrn informací, pohovořit si se studenty, zeptat se na zkušenosti, pozitiva i negativa vybraných škol. Veškeré informace získané z tohoto dne si mohou připomenout na nástěnce vedle kuchyňky, kam všechny letáčky shromáždila zástupkyně ředitele Helena Cinádrová.

V 9.A je celkem 27 žáků a z toho 18 žáků by rádo na maturitní obor. Letos se žáci prvně setkají s elektronickým podáváním přihlášek a poté je čekají státní přijímací zkoušky.

Michaela: Mně se na výstavišti líbilo, našla jsem si tam zdrávku, na kterou chci jít. Dozvěděla jsem se bližší informace o této škole, například, že den otevřených dveří je 21.11., kam tedy určitě vyrazím.

Simona: Já tam hledala gymply a kromě Gymnázia v České ulici jsem tam žádné nenašla. Chtěla bych na Biskupské gymnázium nebo na Gymnázium do Českého Krumlova a nebyl tam ani jeden. Tak musím informace shánět na internetu.

Jakub: Mně se líbila Armádní škola, ale na tu nepůjdu, je někde na Moravě, takže dost daleko. Prohlédl jsem si obory, které nabízí ve Velešíně a přihlášku si dám tam asi na IT obor.



## Kino Kambodža

Žáci druhého stupně navštívili během prvních školních dnů letošního roku místní kino. Na programu byl film o státu Kambodža.



A nyní si můžete vyzkoušet, co jste si zapamatovali:

### **KTERÉ TAM NEPATŘÍ?**

Jedno ze slov mezi ostatní nepatří. Dokážete vysvětlit proč?

1. šupiny – drápy – chobot – dlouhý jazyk
2. uhlí – ropa – bioplyn – zemní plyn
3. Mekong – Siem Reap – Tonlé Sap – Bassac
4. odlesňování – emise – chov dobytka – tkalcovství
5. Norodom Sihamoni – Pol Pot – vražedná pole – Věznice S-21
6. šaman – gongy – sloni – loď
7. Wat – durian – Buddha – lotos
8. červený pepř – bílý pepř – hnědý pepř – zelený pepř
9. morušovník – sericin – laterit – hedvábí
10. Banteay Chhmar – Angkor Vat – Ta Phrom – Bayon



## TEST

**1. Který z uvedených států nesousedí s Kambodžou?**

- a) Laos b) Myanmar c) Vietnam

**2. Jak se jmenuje kambodžská měna?**

- a) kambodžský riel b) kambodžský frank c) kambodžská koruna

**3. Které moře omílá kambodžské břehy?**

- a) Jihočínské b) Severočínské c) Východočínské

**4. Mezi skleníkové plyny nepatří:**

- a) ozon b) dusík c) oxid uhličitý

**5. Na kambodžské vlajce je vyobrazena známá stavba:**

- a) Chrám Angkor Vat b) Královský palác v Phnom Penhu c) Cirkus v Battambang

**6. Kambodžská provincie Kampot je vyhlášena pěstováním:**

- a) durianu b) lotosů c) pepře

**7. Bourec morušový, který produkuje vlákno zvané hedvábí, je:**

- a) brouk b) motýl c) pavouk

**8. Luskoun ostrovní má šupiny:**

- a) po celém těle b) všude kromě břicha, krku a vnitřní strany končetin c) jen na hlavě

**9. Populárním druhem umění v Kambodži je:**

- a) street art b) cirkus c) opera

**10. Černý pepř vzniká z pepře zeleného:**

- a) sušením b) vařením c) loupáním

## MANDALA

Dopřát tělu i mysli odpočinek je důležité. Dopřejte ho proto teď sobě i vy. Dejte mandale barvy, které vás charakterizují. Než začnete, zjistěte, co to mandala vlastně je a jak souvisí nejen s Kambodžou, ale i Asií.





## Tradiční vánoční soutěž o živého vánočního kapra

Baví tě výtvarka a pracovky? Vyhlášíme soutěž o vánočního kapra určenou právě pro tebe! Do čtvrtka 14.12. můžeš odevzdat vánočního kapříka.

Zda ho nakreslíš, vymodeluješ, vyrobíš? To je jen na tobě! Výstava všech zúčastněných bude ve vestibulu školy od 18. – 22. 12. V tomto týdnu proběhne hlasování a v pátek si ten nejlepší odnese živého kapra. Nezapomeň se podepsat. Odevzdávej do kabinetu přírodopisu paní učitelce Pechové. Já už se moc těším a ty?



## Vernisáž Alšova země 2023



Alšova jihočeská galerie pořádá výstavu pro žáky základních, středních a uměleckých škol pod názvem Alšova země 2023. Ve výtvarné oblasti se zúčastní i vybraní žáci naší školy. Jaká tajemství ukrývá náš les? Přijďte se podívat na výstavu, která se bude konat v Zámecké jízdárně v Hluboké nad Vltavou od 29.11. do 3.2.2024. Vernisáž výstavy bude 29.11. v 10:30.



## Vánoční jarmark!

Přijměte pozvání na náš Vánoční jarmark. Něco dobrého na zub? Něco hezkého na vánoční stůl, dveře, stromek? Vánočních dekorací není nikdy dost, a proto si na úterní odpoledne 19.12. nic neplánujte a zajděte nasát vánoční atmosféru do ZŠ Školní. Těšíme se na Vás





## A teď něco pro zábavu

1. Osmisměrka od Markéty Carbelové. Vyškrtej daná slova ve směru shora dolů nebo zleva doprava. Zbylá písmenka poskládej tak aby ti vyšla odpověď v tajence.

EVA, CHMEL, JOJO, KLAUN,  
KOS, KOKOS, LAK, LES, LOM,  
MÁK, MRAK, OKO, PÁV,  
PAVIAN, POTOK SIMONA,  
SLON, VILA

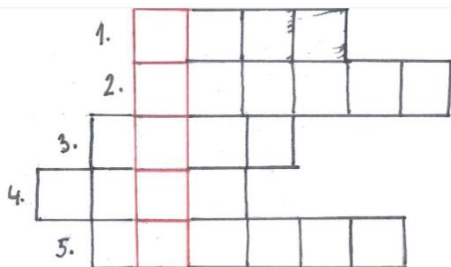
S	C	H	M	E	L	L	E	S	K
K	O	K	O	S	L	S	L	O	N
L	K	O	P	A	V	I	A	N	I
A	O	J	L	S	I	M	N		P
U	I	O	O		L	O	L	O	O
N	P	J	M	Č	A	N	A		T
A	A	O	S	M	R	A	Č	N	O
E	V	A	K	O	S	P	M	A	K

CHAMELEON JE NÁŠ

2	5		9			4	
					3	7	
7			8	5	6	1	
4	5		7				
		9				1	
				2		8	5
	2		4	1	8		6
6		8					
1			2			7	8

2. Sudoku od Bereniky Kadlecové. V každém sloupci a v každém řádku musí být cifry od 1 do 9. Žádná se nesmí opakovat.

### 3. Křížovka od Viktorie Compeřové



1. SVŮJ POMEČEK SI NOSÍ POŘAD SEBOU
2. ŽÍJE V AUSTRÁLIÍ A SVOJE HLADĚ NOSÍ V KAPSE NA BRÝSE
3. JSOU TAM KOLOTOČE A STÁNKY
4. DOPRAVNÍ PROSTŘEDEK STVĚNA KOLANA
5. NA ČEM SE UČÍŠ VE ŠKOLE

A tajenka je to, co nás všechny moc baví! \_\_\_\_\_

Děkuji všem kolegům a žákům za spolupráci na tomto čísle Chameleona  
a těším se i na spolupráci další 😊

Chameleoni v tomto pořadí:

Titulní strana: Valerie Vošická

Krásné barevné chameleony nám nakreslili žáci 2.B, no nejsou skvělí?

Laura, David, Filip, Adam, Adam Kolegar, Kuba, Rony K., Vláďa, Naty B., Petr,  
Peťa, Stella, Táďa, Niki, Tobík, Maty.

Hádky a mandala na téma Kambodža: z Výukových materiálů Planeta Země 3000.

Časopis vyšel: listopad 2023

Časopis zhotovila Michaela Pechová