


číslo 3 / červen 2023

CHAMELEON

školní časopis Základní školy Školní v Kaplici





Úvodní slovo

Vážení kolegové, žáci, rodiče a přátelé školy,

V pátek 30. 6. 2023 se naposledy oficiálně rozezní školní zvonek pro většinu z nás a žáci si domů odnesou svá závěrečná vysvědčení, zrcadlo své celoroční práce.

V letošním školním roce bylo právě toto zrcadlo občas často zastřené, nejasné a komplikovaně nepřehledné vším tím, co se kolem nás po celý rok dělo. Válka na Ukrajině a přijímání ukrajinských žáků, energetická krize a mnoho dalšího. I tak jsme ale nakonec stihli úspěšně ukončit rok plný zajímavých akcí, skvělých sportovních výkonů a dalších úžasných aktivit.

Určitě oceníme nejlepší žáky za jejich píli a svědomitost při práci ve vyučovacích hodinách, chválíme všechny účastníky a úspěšné řešitele okresních, krajských i celorepublikových kol olympiád a soutěží, stejně tak i aktivní a šikovné žáky, kteří navzdory všem nástrahám a komplikacím jdou za svým snem.

Chtěl bych touto cestou poděkovat všem pedagogům i ostatním správním zaměstnancům školy a také rodičům žáků, kteří měli tu trpělivost a pochopení prosekávat se pralesem potíží, které nám školní rok přinesl, a pomáhali žákům, aby nesešli z cesty...

Bylo to sice náročné období, o to více nás těší skvělé výsledky spousty žáků školy. Jejich snahy si velice vážíme. Děkujeme všem žákům za aktivní přístup k plnění povinností.

Věříme, že příští školní rok bude pohodový, zdravý, veselý a plný všeho, co škola a kvalitní vzdělávání potřebuje.

Ted' už ale všem přejeme klidné a radostné prázdniny, pohodu a krásnou přírodu, která bude na naší straně.

Za vedení školy Mgr. Pavel Petr, ředitel

Obsah

Den mazlíčků	3
Malování kraslic a vyrábění vrbových píšťalek v 1.A.....	4
Dopis tělu -2.A.....	6
Můj ostrov v 2.B	7
Pečení perníčků je Dni matek ve 3.A.....	8
Práce s textem a piktogramy ve 3.B.....	10
Úklid kolem školy v rámci Den Země 4.B	11
4.B v Ekocentru Dřípatka.....	12
Plavecký kurz.....	13
Žáci ZŠ Školní na výletě na Pöstlingberg	14
ZOO Praha 7.A a 9.C	15
Prevence rizikového chování – beseda s pracovníkem městské policie v 4.A a 6.B	16
Návštěva knihovny 7.A.....	17
Přijímací zkoušky nanečisto	18
A jak bylo na bojišti 9.A a 9.C?	18
Hledáme nejlepšího chemika 2022/2023	20
Branný závod ZŠ Školní	21
Výtvarná soutěž	21
Tajenka.....	22
Výsledky počítání z minulého čísla Chameleonu	23



Den mazlíčků

Žáci prvního stupně měli na Den dětí zpestření. Směli si přinést své domácí mazlíčky. Před hlavním vstupem do školy se potkali pejsci, morčata, zakrslí králíci, křečci, želvy, rybičky, ovečky a jedna kočka. Všichni si to náramně užili, neboť i počasí k tomu přálo.



Foto Naděžda Šímová

Malování kraslic a vyrábění vrbových píšťalek v 1.A

Třídu 1.A navštívila Vlasta Pejšová, aby dětem představila zdobení kraslic voskem.

Co jste, děti, všechno potřebovali?

Jakub: vyfouklé vajíčko

Roman: vosk z voskovek

Emma: tužku

Ondra: a do ní zapíchnutý špendlík

Pavel: malou vrtačku

Nazar: aromalampu

A jaký byl postup barvení kraslic?

Lucka: Špendlík na tužce se namáčel do rozpuštěného vosku a ťupkal na vajíčko, muselo se rychle často namáčet.



A co jste si na vajíčko nakreslili?

Damián: kytky, draka

Viki: srdíčko, ťupky

Marek: fotbalový míč

Linda: hvězdičky



A jak se dětem barvení kraslic líbilo?

10 z 10!

A jiný den měli návštěvu Ladislava Korkobce. Přinesl si s sebou vrbové proutky a nůž a předvedl dětem, jak se vyrábějí vrbové píšťalky. Vzal jeden proutek a obrácenou stranou nože ho začal otloukat. K této fázi výroby se váže básnička, kterou společně s dětmi povídali, aby se lýko lépe oddělilo od dřeneš proutku.

Otloukej se, píšťaličko!

Nebudeš-li se otloukati,

budu na tě žalovati

císaři pánu,

ten ti dá ránu,

až odletíš ke zlatému džbánů!

Nyní se slupka uvolnila a dala se svléci. Jeden konec zaslepil pan Korkobec dřevnatou částí, takzvanou „duší“, a druhý konec seřízl do píšťalky a vyřízl otvor, aby píšťalka fungovala. Kubík si píšťalku zkoušel vyrobit i doma s maminkou, ale nepovedla se mu. Použil část proutku se sukem, a to poté nejde slupka stáhnout. Emička zkusila si píšťalku také vyrobit doma s pomocí svého dědy.




Foto třídní učitelka Dana Šestáková



Dopis tělu -2.A

Moje milé tělo,
děkuji Ti, že mi pomáháš cvičit a já Ti slibuju, že budu
zdravě jíst. Lexík



Moje milé tělo,
mám tě ráda a slibuju, že se naučíme na
běžkách. S pozdravem Bára.

Milé tělo,
všechno bych Ti chtěl splnit. Slíbím Ti, že
o tebe budu pečovat. Tvůj Niky

Moje tělo,
mělo bys začít víc makat na kole. Já se zase
nebudu přejídat. Petr

Moje milé tělo,
jsem rád, že mě necháš běhat i když mě bolí
noha. Nebudu běhat tolik, abych byl
zpcený. Saša

Moje milé tělo,
děkuji Ti, že jsem mohl jet na kole. Kryštof

Moje milé tělo,
chválím Tě, že jsi vydrželo všechny pády na
bruslení a slibuju Ti, že si budu pravidelně
čistit zuby. Tvoje Terka

Na otázku, proč by měl být člověk zdravý, opověděla Barča:

„Aby si užil svůj život 😊.“

Třídní učitelka Dana Jiraňová

Můj ostrov v 2.B


Dobrý den, já se jmenuje Niky.
 A vymyslel jsem tento příběh.
 Vlastním luim ostrov, tak začneme.
 Lil byt jeden pan jmenoval se
 Petr. Petr maskoval na luim ostrov.
 Myslel si, že tam je sám, ale není.
 Vládl tam celý kral, byl jmenoval se
 kral Zeus. Byl to velmý celý kral
 svým luim, na ridil a nest Petr.
 Ne neridil, se Petr je ostrojer.
 A proto se to Petr neridil, ~~že se~~
 a se je u nes, tak sel do ~~se~~
 a tak si se ke ve a savi a sel.

NIKY HOZINA
2.5

V lese poslal kral ten ricklyho je
 on, jeme na něj. Petr byl takh.
 licený a lui na něj ralka
 čili. Petr rychle roystal šavli.
 A vsechny luy pouazil a sly
 kral Zeus souz Neouasil.
 A Petr si na ^{ostrove} postavil dím.
 A šil savi a do smuti.



Třídní učitelka Ivana Slaninová



Pečení perníčků je Dni matek ve 3.A

Krásně nazdobené a zabalené perníčky si odnášeli žáci 3.A. Nebyly však určené jim samotným, nýbrž pro jejich maminky k nedělnímu svátku.

Prvně těsto zadělali: 400g hladké mouky, 140g cukru moučka, 50g másla, 2vejce, 2lžice medu, 1lžička jedlé sody, 1lžička perníkového koření a žloutek na potření, čokoládová poleva a posypky na dozdobení.

Poté těsto vyváleli



poté těsto vykrájeli:



upekli a nazdobili:



zabalili:



a některé i snědli:



Ale hlavně se perníčky moc povedly!



Foto třídní učitelka Zdeňka Douchová

Práce s textem a piktogramy ve 3.B

Žáci dostali zajímavý úkol, sepsat příběh a postavy nahradit obrázky. Jak se s tím žáci poprali? Skvěle!




Maminka sa rozprávajúca
mňa a staršieho bráča
a do kopsária. Kedyž
jeme príjeli domú,
Sak Honsa (Sáta) sedel
u stole a čel si
knihu. Posom
jeme mu rozpráváli
jaki jeme si
vžili den s mamkou
kedyž Sata
musel byť
u práci. Po večeri
jeme se šli umýť
a šli spať.

Mój včelní den.
Každé ráno
jdu se
vždy
jdu se
a
Rasnidám se
a idu si
vyčistit
kuby. V 7 h
a 14 min
autobusom
do školy.
V autobuse
novším
sednouť
Ue škole
se
a
Po
škole
jdu
rase
autobusom
domi
s
osťasťami
Doma
si
s
kamarády.
Večere
jdu
spať
a
jem
unavený
jako

Třídní učitelka Naděžda Šimová

Úklid kolem školy v rámci Den Země 4.B

Naši žáci se vydali na úklid kolem školy. Dyť ten sváteční den naší planety je také třeba oslavit. A nejlépe tak, když se vybavíme rukavicemi a odpadkovými pytli, a vyrazíme do přírody. Nemusíme daleko, stačí se porozhlédnout v našem okolí. Třída 4.C uklízela okolí naší školy. A nyní redakční rada přináší rozhovor:



Nasbírali jste hodně odpadků?

ANO!! Nasbírali jsem dva celé pytle.

A z jakého materiálu byly odpadky nejčastěji?

Nejvíce bylo plastových odpadků.

A myslíte si, že by se výrobky měly vyrábět z jiných materiálů, než z plastových?

No jasně! Co jde, by se mohlo vyrábět z papíru přeci!

A jaké odpadky jste našli?

Našli jsme kalkulačku, ale už nefungovala. Propisku, obal od sešitu. A dokonce i injekční stříkačku! To jsme byli poučeni od paní učitelky, že na ni nesmíme sahat. Tak jsme zavolali paní učitelku a ta ji zlikvidovala.

Co vám sbírání odpadků dalo?

Krásně jsme se prošli a jsme rádi, že jsme pomohli přírodě.



Obrázek nakreslili: Denisa Truhlářová a David Rolčík

4.B v Ekocentru Dřípatka




č. Klubínaková


Sofie
Bazsóvá Dřípatka 27.4. 2023

Prachaticce - Dřípatka

V pátek 27.4.2023 jsme jeli autobusem do ekocentra při ODM v Prachaticích. Malovali jsme společně ekosystém lesa. Kvůli jasněmu počasí na podhoubí a usduvovaní jsme stromy. Vyráběli jsme lomby se semínky, lomby se sásem a měsíčků kaktusů. Nejvíce se mi líbila úšovka červená, která se jmenovala Lofka.



Přijeli jsme v 7:30, přijeli jsme 8:40 do Prachatic. Nejdříve jsme šli do učebny. A tam jsme kreslili, hráli jsme si na stromy a povídali o stromech. Druhá hodina bylo vyrábění Semínkové bomby celou hodinu, pak jsme se šli podívat na Zvířata (ušovka, myši, ještěrky). Na poslední hodinu jsme Ventla poznávali stromy, dub, javor, jabloni, sakuru, pak jsme odjeli busem z centra Dřípatka. V Prachaticích.



Dřípatka
Klubínka

Deni

Byli jsme v centru Dřípatka.

Kreslili jsme strom. Povídali jsme si o stromech a květinách. Vyráběli jsme střímkovou bombu. Také jsme měřili stromy. Pohládala jsem si úšovku červenou. Nejvíce mě bavilo kreslení.



Plavecký kurz



Žáci prvního stupně se zúčastnili plaveckého kurzu. Jezdili do plaveckého stadionu v Krumlově. Starala se o ně plavecká škola Hastrmánek. Kurz byl zakončen závody na 25m a na 12,5m. Dostali diplom a nejlepší z nich i medaile. Poslední den měli volnou zábavu a Vašek z 5.A se zapřel a plavčici stáhnul do vody! V tom se strhla mela, děti naskakovaly a vzájemně se strkaly do bazénu. K tomu měly puštěnou diskotéku, a tak se ve vodě i tančilo.



Harmonogram posledního školního týdne:

26.6. PO – poslední den dle rozvrhu

27.6. ÚT – vracení učebnic

28.6. ST – Projektový den

29.6. ČT – Den pro zdraví

Od ÚT do ČT: 1.stupeň končí v 11:40 a 2. stupeň ve 12:35

30.6. PÁ – první vyučovací hodinu: VYSVĚDČENÍ!!!

a druhou vyučovací hodinu: HURÁ NA PRÁZDNINY!!!

Žáci ZŠ Školní na výletě na Pöstlingberg

V úterý 23.5. se vydali žáci 3., 4., 5. a 6. tříd na výlet do Lince. Na programu byla návštěva Pöstlingbergu. Pöstlinberg je kopec, jehož nejvyšší bod je v nadmořské výšce 539 metrů a je tak dominantou Lince a oblíbeným turistickým místem. Na vrchol jsme vyjeli nejstrmější adhézní železnicí v Evropě (Pöstlingbergbahn) a tak už samotná cesta byla zážitkem. Na hoře se nachází poutní bazilika a vyhlídková plošina, která nabízí krásný výhled na okolí a Dunaj. Součástí je také jeskyně-říše pohádek a trpaslíků, do které nás zavezl dračí expres-vlak ve tvaru draka (Grottenbahn). Měli jsme tak možnost prohlédnout si skřítky a různé výjevy z pohádek. Zajímavá byla také miniatura lineckého hlavního náměstí, po kterém jsme se mohli procházet. Asi v polovině cesty z Pöstlinbergu je ZOO, a protože bylo hezké počasí, tak jsme do ZOO šli pěšky, zbytek cesty jsme pak jeli zase železnicí. Na závěr našeho výletu jsme si nakoupili různé dobroty v obchodu Hofer a vyrazili směrem Kaplice. Celý den jsme si náramně užili a už se těšíme na další zajímavý výlet.



Za celou výpravu Lenka Řepová

ZOO Praha 7.A a 9.C



Dne 31.5.2023 jsme vyrazili na exkurzi do pražské ZOO. Vyjžděli jsme v 8:00 od školy, po příjezdu jsme dostali pracovní listy a 4hodinový rozchod. Zvířat je v pražské ZOO požehnaně, ani se nedala všechna stihnout. Většina z nás se šla kouknout nejprve na slony, žirafy a hrochy, kteří leželi v bazénku. Gorily, které mají nový výběh, lední medvěd a tygr nesměli chybět. V ZOO jsme si dali i oběd a cestou k východu jsme ještě koukli na tučňáky a lachtany. Úplně na závěr jsme si nakoupili v suvenýrech různé upomínkové předměty. Největší zájem byl o sloní trus, který prodávají v kyblíku, a maminky z něj měly největší radost, protože je to výborné hnojivo.



Za celou výpravu Miroslava Kostková

Dokonči pranostiky:

vosy, růst, rameny, kape, sněhu


Červen studený – sedlák krčí _____.

Medardova kápě – čtyřicet dní _____.

Když na Medarda prší, nebudou toho roku houby _____.

Nejsou-li v srpnu hříby, nebude v zimě _____.

Když je v srpnu ráno hodně rosy, mají z toho radost _____.



Prevence rizikového chování – beseda s pracovníkem městské policie v 4.A a 6.B

Třídy 4.A a 6.B měli návštěvu. Do třídy přišel Bc. Martin Griga- vedoucí strážník městské policie v Kaplici, seznámit žáky s tématy jako kyberkriminalita, prostředí sociálních sítí, trestní odpovědnost a další.

Co zajímavého se dozvěděli žáci?

Dozvěděla jsem se, že kyberšikana je jako takové obtěžování přes internet. Líbilo se mi, jak to pan policista vysvětloval a ta přednáška byla moc hezká. Naučila jsem se nové věci jako třeba když jsem doma sama, tak nesmím nikomu, koho neznám otevírat a že si mám dávat pozor na to, co dávám na sociální sítě.

Mně se líbilo, že nám pan policista vyprávěl případy, které řešil a že si nás volal k tabuli jako dobrovolníky na předvádění různých situací. Bylo to velmi zajímavé.

Na přednášce jsme si říkali, že bychom si neměli ubližovat. Líbilo se mi, jak nám to pan policista vysvětlil. Také nám řekl, že i když někoho nemáme rádi, tak to neznamená, že mu můžeme ubližovat. Dozvěděli jsme se, jak se máme chovat, kdyby se nám někdo cizí snažil dostat do bytu. A hlavně jsme se dozvěděli, že si máme dávat velký pozor s kým a jak komunikujeme.

Přednáška mě bavila. Už nikdy nebudu nikoho urážet na internetu. Také jsem se dozvěděl, že když dám kamarádovi heslo od wi-fi, tak toho může zneužít a sebrat mi všechny peníze na účtu. Nebo mi může ukrást identitu, ale to pak není kamarád. Taky pokud by se připojil na můj účet, může toho zneužít a psát mým kamarádům vulgární věci.

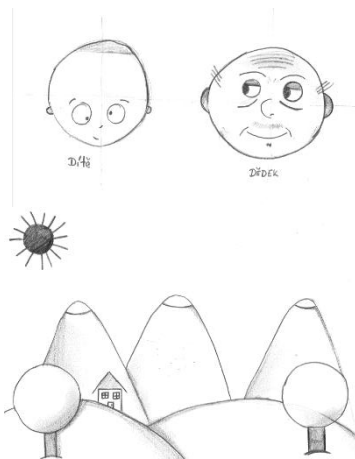


Beseda se nám moc líbila a děkujeme!

Návštěva knihovny 7.A

NEHULÍME-KRESLÍME

V úterý 18.4. jsme navštívili městskou knihovnu v Kaplici, kde pro nás měl pan Adolf Dudek přichystaný veselý akční rychlokurz kreslení. Bylo to vtipné a hezké, některé z nás si volal pan Dudek k tabuli a také jsme kreslili. Dozvěděli jsme se, že základem kreslení je kolečko, čtverec, trojúhelník a obdélník. Hvězdou knihovny byl Tomáš Šimek, stal se z něj kamarád pana Dudka. Pan Dudek je ilustrátor, který ilustruje knížky už 30 let, a přijel za námi až z Ostravy. Dozvěděli jsme se spoustu zajímavostí, například, že naše tělo je dlouhé tak, jako když roztáhneme ruce. Nohy jsou stejně dlouhé jako trup a hlava člověka a také, že naše chodidlo je stejně dlouhé jako ruka od lokte po předloktí. Kreslili jsme krajinu, města, domy, stromy, obličej a člověka. Bylo to super, moc jsme si to užili, a hlavně jsme se hodně nasmáli. Děkujeme paní knihovnici Janě, že nám tuhle akci domluvila.



nakreslila Sofie Kuchařová



Třídní učitelka Miroslava Kostková

Přijímací zkoušky nanečisto

Hana Trajerová a Michal Benda, učitelé matematiky druhého stupně, připravili žákům devátých tříd přijímací zkoušky nanečisto. Neboť jak se praví: „**Těžko na cvičišti, lehko na bojišti.**“



Přinášíme rozhovor z devátých tříd:

Jakub Adámek: Bylo to pro mě velice užitečné, protože jsem si to mohl vyzkoušet a potom už jsem z přijímacích zkoušek neměl strach.

Dominik Opekar: Díky přijímacím zkouškám nanečisto jsem se něco přiučil jak z matematiky, tak z češtiny. Nakonec se mi to i dokonce hodilo.

Erich Syrovátka: Přijímací zkoušky nanečisto se mi určitě hodily, pomohlo mi to se naučit lépe oba předměty a všechny zbytečné chyby, které jsem do té doby dělal, jsem se naučil nedělat. Tyto zkoušky mě tedy jednoduše připravily na opravdové přijímací zkoušky. Když jsem s učením začínal, nešlo mi to tak jako když jsem už po několikáté dělal přijímací zkoušky nanečisto. Přijímací zkoušky nanečisto přímo od naší základní školy byly velmi velkorysé a všichni žáci to určitě ocenili.

Adéla Šedivá: Jako pomohlo mi to se zbavit strachu. Také mi to ukázalo, jak na tom jsem a co musím docvičovat.

Tina Korkobcová: Po přijímačkách nanečisto jsem věděla, jak přibližně budou opravdové přijímačky vypadat.

Matěj Hammer: Hodně mi to pomohlo, že jsem si je zkusil. Celkem jsem věděl, co tam tak nějak bude.

A jak bylo na bojišti 9.A a 9.C?



Jakub Adámek: Byl jsem velice nervózní, ale když jsem je dopsal, měl jsem z toho dobrý pocit.

Dominik Opekar: Přijímací zkoušky byly těžší než ty nanečisto.

Adéla Šedivá: Myslela jsem, že zkoušky budou těžké, ale nakonec byly lehké. Alespoň tedy snazší, než jsem čekala. U prvního termínu jsem se bála a u druhého už tolik ne.

Tina Korkobcová: Na začátku jsem byla v klidu, počítala jsem si... a najednou jsem zjistila, že do konce zbývá jen 10 minut. Osobně bych potřebovala ještě hodinu navíc. Jinak to bylo v pohodě.

Matěj Hammer: Ten první termín mi přišel o hodně těžší než ten druhý. Oba dva dny jsem byl před tím dost ve stresu. Když jsem to dopsal a odevzdal, došlo mi, kde jsem udělal chyby.

Třídní učitelka Olga Imrichová

Hana Matějková: Na přijímací zkoušky jsem se poměrně usilovně připravovala a před prvním termínem jsem naopak zvolnila. Předpokládala jsem, že budu docela dost nervózní, ale nakonec jsem byla docela v klidu s minimálním stresem. První termín se mi moc nevyvedl, udělala jsem hodně chyb z nepozornosti. Druhý termín dopadl o něco lépe. Atmosféra byla docela pohodová a klidná.

Tereza Stráska: Bylo to velice zajímavý, náročný a divný. Jela jsem tam první den s neskutečným stresem, že mi na to ani sluchátka s nejoblíbenější hudbou nepomohli. Seděla jsem tam jako přibitá k židli a měla pocit, jako že mi všechno vypadlo z hlavy. Byli tam hrozně divní lidi a necítila jsem dobře. Druhý den jsem byla už úplně v pohodě a v klidu.

Leona Novotná: Na střední školu se netěším, protože tam nebudu nikoho znát. Nebudu se vídat s lidmi, s kterými jsem od první třídy. Ani se už nebudu vídat s mojí paní učitelkou třídní, takže mi bude chybět, tak jako většina z mojí třídy. Možná jedině, na co se těším, že se budu učit španělštinu.

Petra Zíková

**Všem, co se dostali na své vysněné školy,
gratulujeme!**



Hledáme nejlepšího chemika 2022/2023

I tento školní rok se žáci 9. tříd zúčastnili soutěže Mladý chemik. Tato soutěž má tři kola:

1. kolo soutěže (školní) – Vědomostní test, který vypracovali žáci při hodině chemie na své ZŠ. Učitelé ZŠ sami testy vyhodnotili a podle řešení vybrali postupující žáky (maximálně 3 z jedné ZŠ) do krajského kola.
2. kolo soutěže (krajské) – Vědomostní test pro 3 úspěšné žáky každé přihlášené základní školy, který se uskutečnil 12. prosince 2022 na SŠO České Budějovice.
3. kolo soutěže (regionální finále) – Laboratorní úloha pro 28 nejúspěšnějších žáků krajského kola se uskutečnila 1. února 2023 ve školních laboratořích SŠO, České Budějovice, Husova 9. Slavnostní vyhlášení výsledků regionálního finále proběhlo ve stejný den, tj.: 1. února 2023
4. kolo soutěže (celostátní finále) – Vědomostní test a praktické dovednosti pro 40 postupujících žáků ze všech regionů 13. června 2023 v prostorách Fakulty chemicko-technologické Univerzity Pardubice.

Do druhého kola postoupili Hana Matějková, Jakub Adámek a Lucie Mikešová a Hana Matějková se dostala do 3. kola soutěže.

Všem postupujícím gratulujeme a moc děkujeme všem zúčastněným.

Uvádíme několik úkolů, které soutěžící řešili.

1. Vyřešte chemické rébusy a napište název a značku prvku.



(šle)ngan

Název prvku

Značka prvku



(t)kl

Název prvku

Značka prvku



U(ro)

Název prvku

Značka prvku

2. Ve zdravé výživě se dnes říká, že bychom měli do těla doplňovat vápník z mléčných výrobků. Kromě důležitého vápníku je ale v jogurtech také obsažen cukr. Dokážete určit, kolik procent cukru je obsaženo v jogurtu, když 500 g jogurtu obsahuje 59,6 g cukru?

Odovědi: 1. Mangan, nikl, uhlík. 2. Odpověď: Jogurt obsahuje 11,92 % cukru.


Těším se na další soutěžící příští rok.

Kristýna-Anna Rolníková, Jenifer Maratová



Branný závod ZŠ Školní

Město Kaplice uspořádalo první ročník branného závodu. Zúčastnili se žáci 6.-9. tříd. základních škol. Závod prověřoval tělesnou i vědomostní zdatnost. Z naší školy se přihlásily dvě družstva a obsadily první a druhé místo. Gratulujeme za skvělý výkon a přejeme mnoho štěstí a sil do postupového kola, který se bude konat v červnu v Českých Budějovicích.



Výtvarná soutěž

Nízkoprahové zařízení pro děti a mládež Depo vyhlásilo v dubnu výtvarnou soutěž na téma Jak bude vypadat svět za 100let.

Z naší školy se zúčastnily tři desítky výtvarníků. Mezi oceněnými byli z mladší kategorie na prvním místě Tiffany Jeřábková, na druhém Anet Klepáčová a na třetím místě Stáňa Katin, ze starší kategorie zvítězila na prvním místě Lenka Onřichová. Všem oceněným gratulujeme a zúčastněným moc děkujeme.

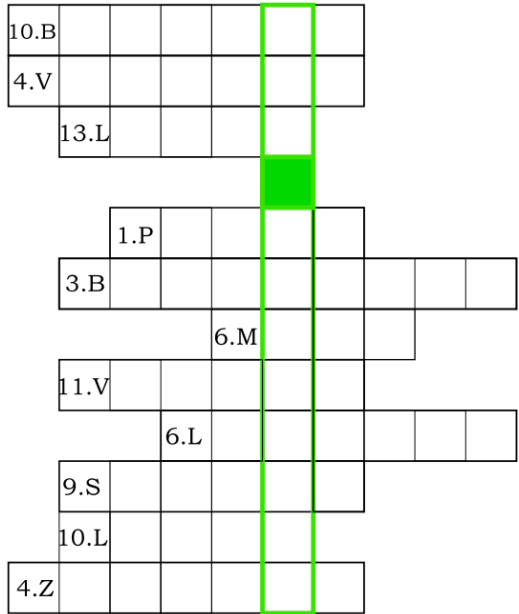
Tajenka



Doplň vyjmenovaná slova,
číslo udává pořadí.

Vzor:


3S - sýr



Jsem důležitá pro bezpečnou jízdu

na kole nebo na bruslích.

(odpověď najdeš v tajence)



Rozlušti tyto rébisy. Ukryvájí tvory žijící v přírodě.

1. **R+K**

2. **A**
SO

3. **L**
K

4. **SA**

$$\begin{aligned} \text{😊} + \text{😊} &= 11 \\ \text{😊} \times \text{😊} &= 30 \end{aligned}$$

$$\begin{aligned} \text{😊} - \text{😊} &= 1 \\ \text{😊} &= ? \end{aligned}$$

Výsledky počítání z minulého čísla Chameleonu



1) Postup: $(x^2 - 25) \cdot (x^2 + 6x + 9) = 0 \Rightarrow$

a) $(x - 5) = 0 \Rightarrow \underline{x_1 = 5}$

b) $(x + 5) = 0 \Rightarrow \underline{x_2 = -5}$

c) $(x + 3)^2 = 0 \Rightarrow \underline{x_3 = -3}$

2) Maminka získala přibližně 11% džus.

Postup: $0,4l \cdot 0,4 = 0,16l$; $0,16 : 1,5 \doteq 0,11 \Rightarrow \underline{11\%}$

3) $20 - 42 + 18x = 90 - 9 + 21x - 10x - 10$
 $7x = -7$

Zk: $L = P = 2$; $x = -1$

4) Objem krychle: $V = a^3 = 2^3 = \underline{8 \text{ dm}^3}$

Objem vepsaného válce: $V = \pi r^2 \cdot v = 3,14 \cdot 1^2 \cdot 2 = \underline{6,28 \text{ dm}^3}$

Výpočet počtu procent: $p = \frac{6,28}{8} = 0,785 = \underline{78,5\%}$

5) Pavel: $10\ 000:365=27,4 \Rightarrow$ Pavel nemůže mít pravdu.

Ondra: $1\ 000\ 000\ 000:3600 \doteq 277\ 777,8$ hod; $277\ 777,8:24 \doteq 11\ 574,08$ dnů; $11\ 574,08:365 \doteq 31,7$ let \Rightarrow Ondra nemůže mít pravdu.

Tomáš: $130\ 000:24 \doteq 5416,667$ dnů; $5416,667:365 \doteq 14,84$ let \Rightarrow Tomáš může mít pravdu.

6) $b = 0,75a = 0,75 \cdot 8 = 6 \text{ cm}$

$$c = \sqrt{a^2 + b^2} = \sqrt{64 + 36} = \sqrt{100} = 10 \text{ cm}$$

$$o = a + b + c = 8 + 6 + 10 = \underline{24 \text{ cm}}$$

Pranostiky:

Severní větroví ke konci února zvěstují ourodný rok.

Únor bílý – pole sílí.

V únoru sníh a led – v létě nanesou včely med.

V únoru, když skřivan zpívá, chudobný rok potom bývá.

Jestli **únor** honí mraky, staví březen sněhuláky.

Chameleony nakreslili v tomto pořadí:

Titulní strana: linoryt Zuzana Musilová

Linoryt Tereza Stráská, Štěpán Mistoler, Tomáš Angyal, Štěpán Jindra, Lucie Mikešová, Nikola Mačková, Bogdan Švabyk, Tomáš Hošek, Jaroslav Karlík, Jaklová Marie, Max Pína, Petra Šimová, Valerie Mimrová, Adéla Jadlovská, Silvie Novotná, Eliška Kaucká, Anton Korněv, Tereza Stráská

**Přejeme krásné prázdniny,
buďte na sebe opatrní,
čtěte knihy,
odpočívejte
a v září se opět shledáme!**

Časopis vyšel: červen 2023

Vedoucí redakční rady: Mgr. Michaela Pechová

Členové redakční rady: Tereza Bouchalová, Helena Hofgärtner, Matěj Hammer, Adéla Šedivá